

Дорогие родители!

Дисграфия — это нарушения процесса письма, проявляющиеся в повторяющихся, стойких ошибках. К сожалению, есть дети с серьёзным недоразвитием речи и звуковосприятия. Им необходимы занятия со специалистами — наши альбомы не смогут полностью решить их проблемы. Но у многих детей стойкие ошибки возникают и без серьёзных неврологических и логопедических нарушений.

Мы предлагаем вашему ребёнку альбом, содержащий визуальные (предметные) ряды и задания к ним. Работа с альбомом разовьёт навык зрительного прослеживания, умение видеть и выделять заданные элементы, а также постепенно увеличит скорость восприятия зрительного массива. Эти навыки помогут в будущем избежать многих проблем с пропуском букв и поиском грамматических ошибок.

Каждой странице с предметными рядами предшествуют задания в рамках, без лишнего слов дающие представление о том, каким образом и какие предметы следует выделить. Задача ребёнка — прослеживая ряд за рядом слева направо и сверху вниз, находить нужные предметы и отмечать их заданным способом (в рамках одного задания все предметы отслеживаются одновременно). Для выполнения задания ему понадобятся цветные карандаши или гелиевые ручки.

Ребёнок может самостоятельно выбрать интересную ему страничку, но перед этим предложите ему выполнить задание в тренировочной таблице на странице 1 и убедитесь, что он правильно понял смысл задания.

Чтобы ребёнку было интереснее, в начале альбома мы используем картинки, подобранные в соответствии

с лексическими темами по программе детского сада. Рядом с каждой таблицей есть задания для чтения и пополнения словарного запаса (помогите ему отличить сома от леща, а дятла от грача). В конце книги мы включаем в таблицы буквы и цифры. Последнюю, тестовую, таблицу предложите выполнить на время.

Следите за тем, чтобы ребёнок сидел правильно:

- ✓ кисть руки не должна напрягаться;
- ✓ ступни ног должны опираться на пол;
- ✓ спина опирается на спинку стула;
- ✓ локти рук лежат на столе;
- ✓ грудь не касается края стола.

Помните, что любой навык легко развить, когда человеком движет интерес и желание. Не превращайте интересное занятие в обязательное дело! Даже пятиминутное занятие, увлекающее ребёнка, тренирует нужные навыки.

Подробнее о методике занятий вы можете узнать на нашем сайте:

www.litera.spb.ru/stati/38-disgrafia

Успехов вам!



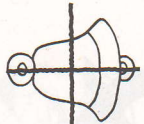









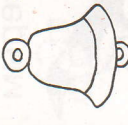



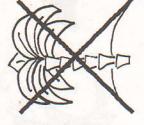


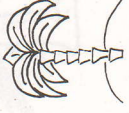


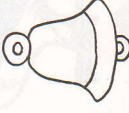




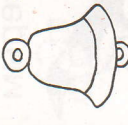






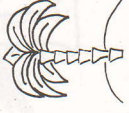


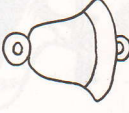




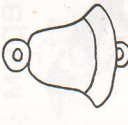




Тренировочная таблица





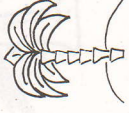











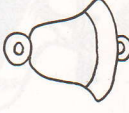
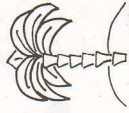



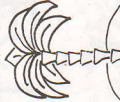


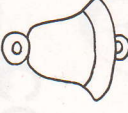





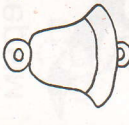







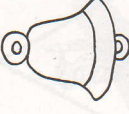

Раскрась:

Сделай так:

Сделай так:

красным		коричневым	
жёлтым			

Назови и раскрась картинки. Прочитай слова и соедини их линиями с соответствующими картинками.

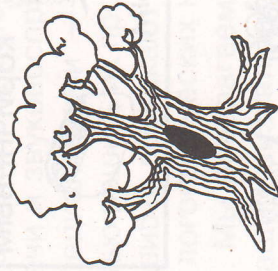
СОВА

ДЯТЕЛ

ВОРОНА

СНЕГИРЬ

ГРАЧ




ЛАСТОЧКА

ДУБ

СОСНА

КЛЁСТ

Сделай так:



Сделай так:



Раскрась:





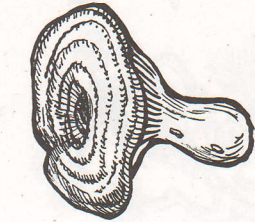
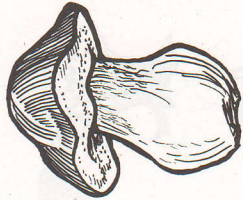
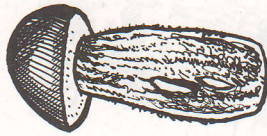
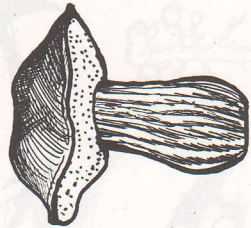


Назови и раскрась картинки. Прочитай слова и соедини их линиями с соответствующими картинками.

ПОДБЕРЁЗОВИК

ВОЛНУШКА

ОПЯТА

ЛИСИЧКА


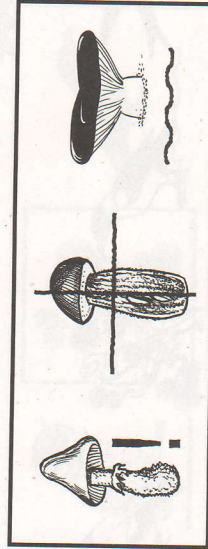
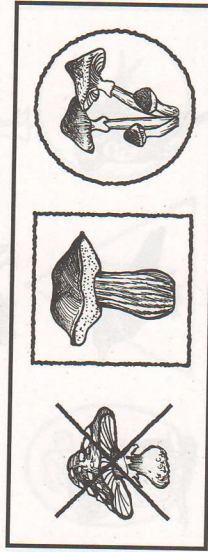


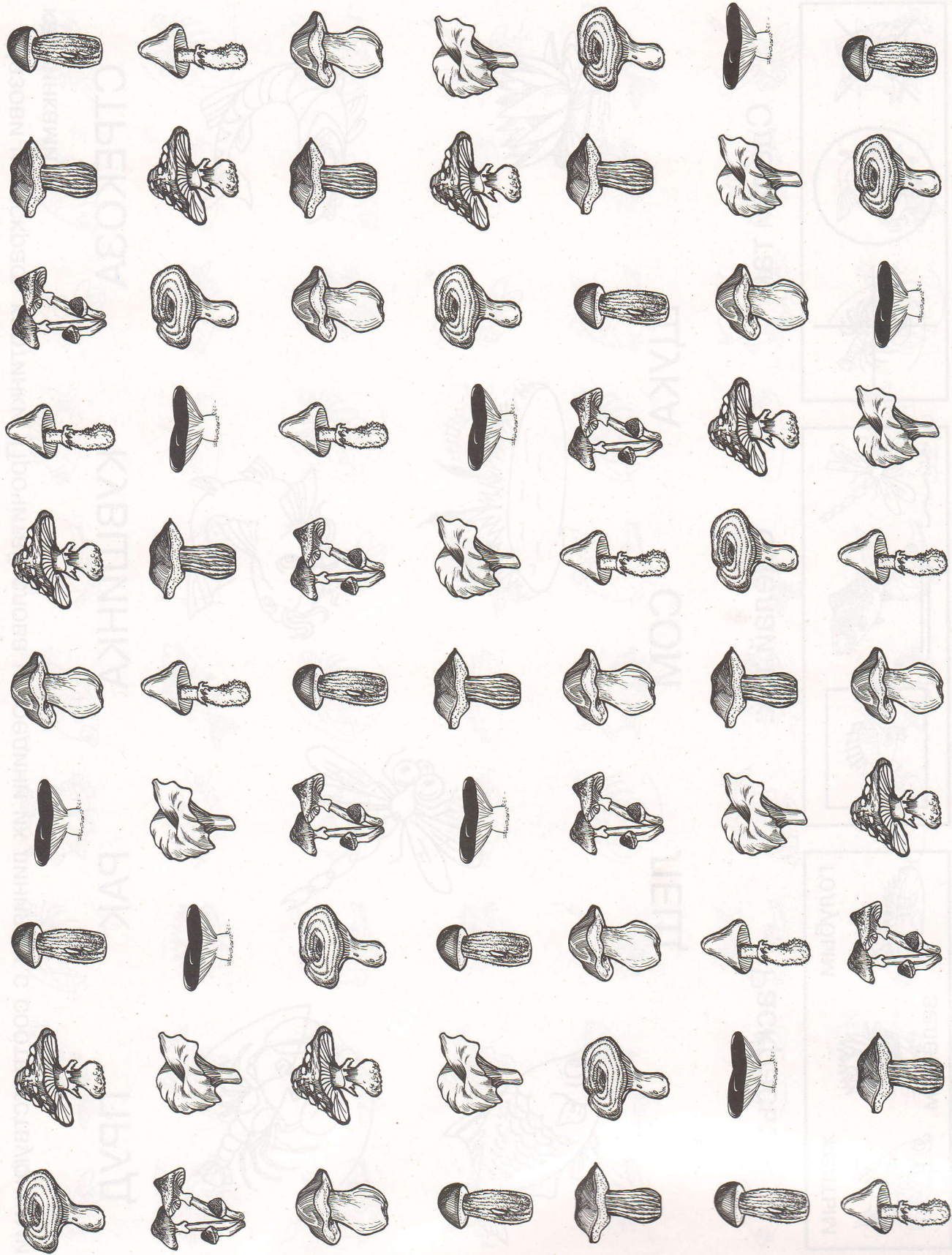
БОРОВИК ПОГАНКА МОХОВИК МУХОМОР СЫРОЕЖКА

Сделай так:

Сделай так:

Раскрась:





Назови и раскрась картинки. Прочитай слова и соедини их линиями с соответствующими картинками.

СТРЕКОЗА




КУВШИНКА



РАК



ПРУД



ЩУКА



СОМ


ЛЕЩ



Сделай так:



Сделай так:







Раскрась:





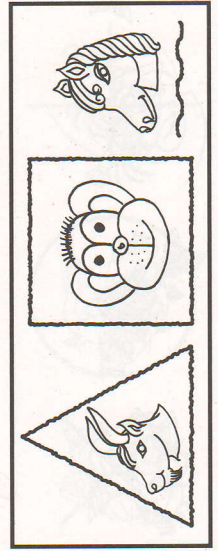
Назови и раскрась картинки. Прочитай слова и соедини их линиями с соответствующими картинками.

СОБАКА ПОРОСЁНОК КОРОВКА ЛОШАДКА ОВЕЧКА



КОЗА КОШКА ОБЕЗЬЯНКА ВОЛК

Сделай так:




Сделай так:




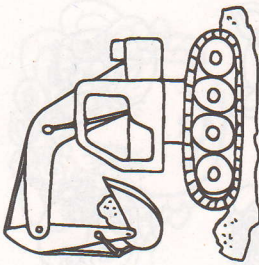
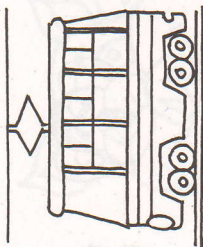
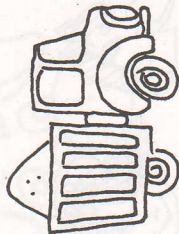
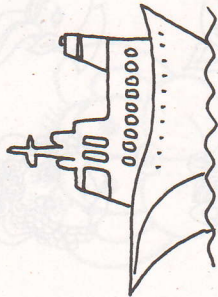
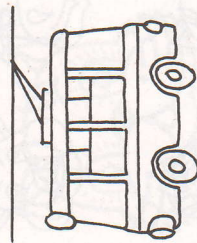
Раскрась:





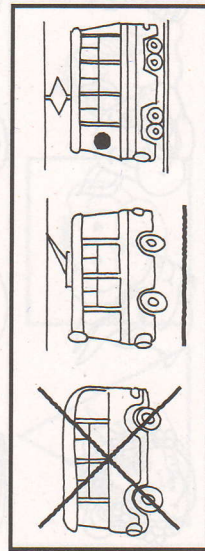
Назови и раскрась картинки. Прочитай слова и соедини их линиями с соответствующими картинками.

АВТОБУС ЭКСКАВАТОР ТРОЛЛЕЙБУС ТРАМВАЙ

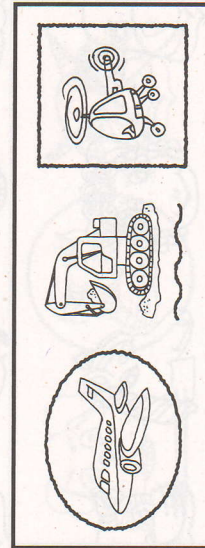


САМОЛЁТ ПАРОХОД ВЕРТОЛЁТ ГРУЗОВИК ТРАКТОР

Сделай так:

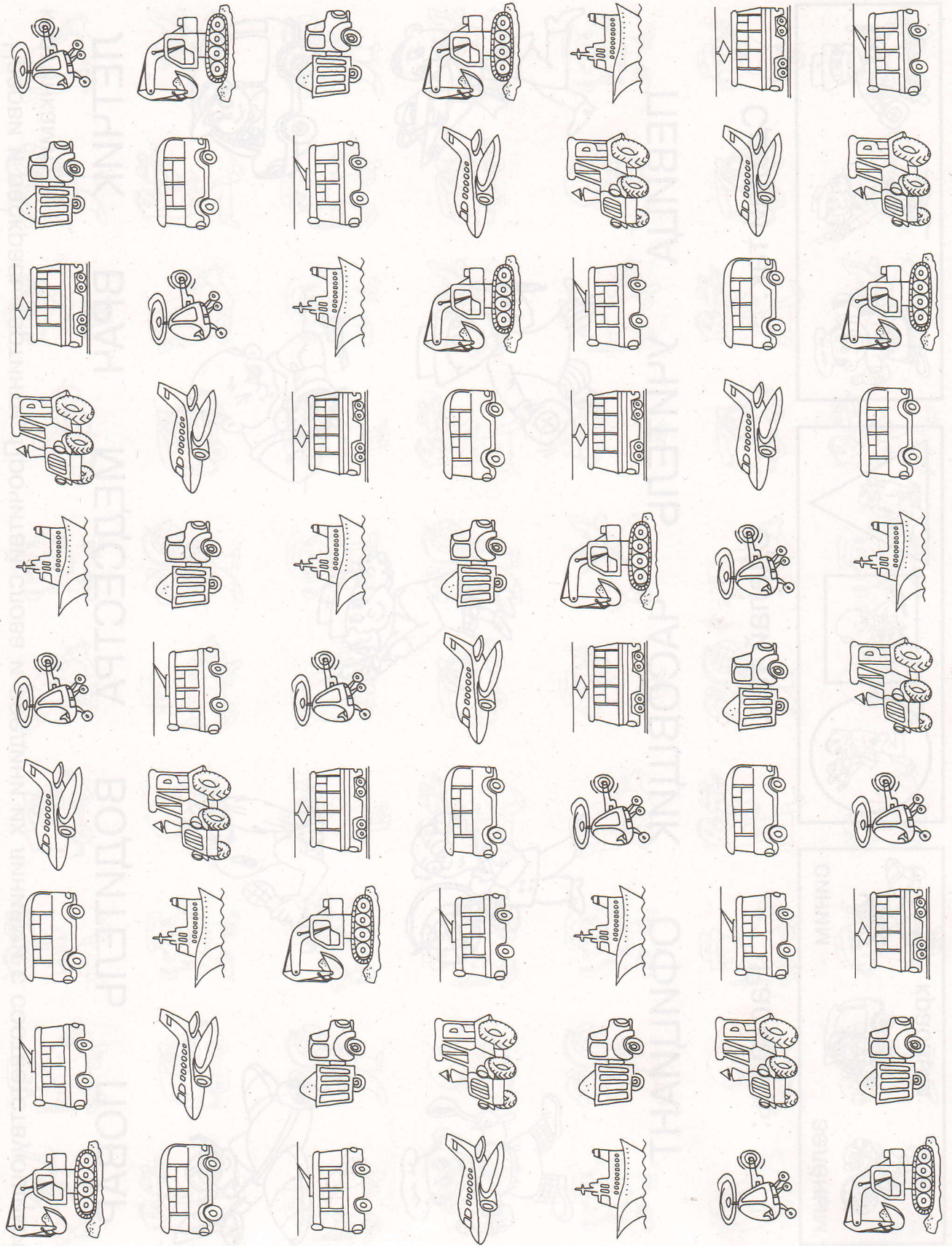


Сделай так:




Раскрась:





Назови и раскрась картинки. Прочитай слова и соедини их линиями с соответствующими картинками.

ЛЁТЧИК ВРАЧ МЕДСЕСТРА ВОДИТЕЛЬ ПОВАР

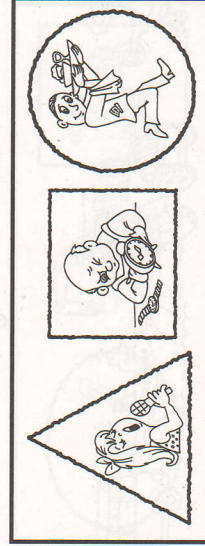


ПЕВИЦА УЧИТЕЛЬ ЧАСОВЩИК ОФИЦИАНТ

Сделай так:



Сделай так:



Раскрась:



СИНИМ



зелёным



красным





Назови и раскрась картинки. Прочитай слова и соедини их линиями с соответствующими картинками.

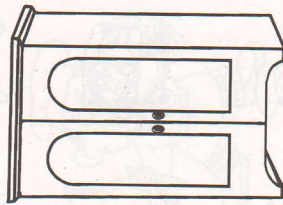
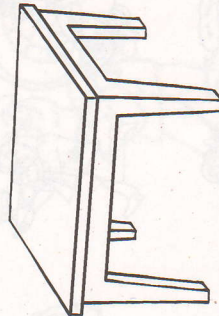
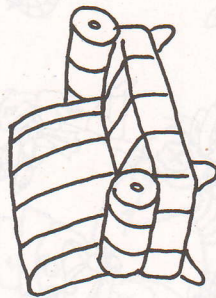
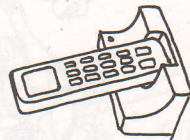

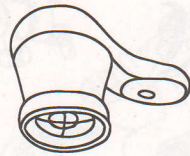

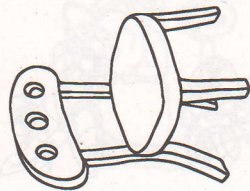
ЛАМПА

СТОЛ

ДИВАН

СТУЛ

ШКАФ



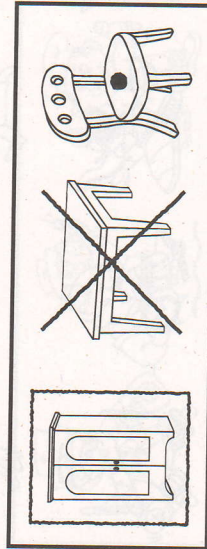
КОМПЬЮТЕР

УТЮГ

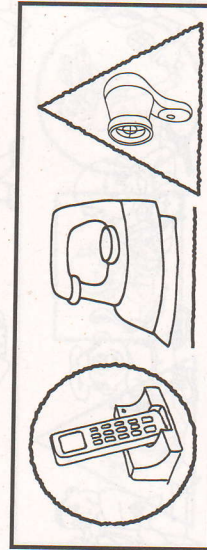
ФЕН

ТЕЛЕФОН

Сделай так:




Сделай так:



Раскрась:





Назови и раскрась картинки. Прочитай слова и соедини их линиями с соответствующими картинками.


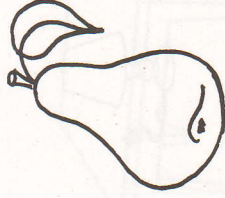
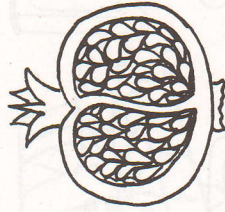
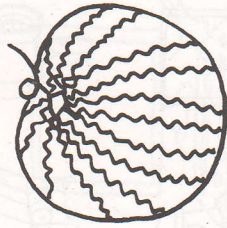


ЯБЛОКО

ГРУША

ГРАНАТ

ВИШНЯ

БАНАНЫ



ВИНОГРАД

АНАНАС


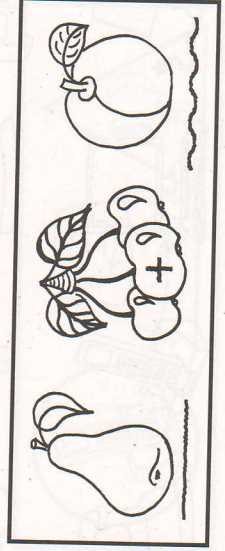
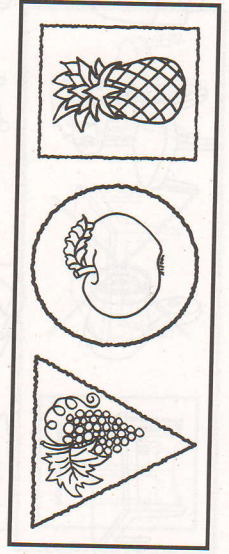
ПЕРСИК


АРБУЗ

Сделай так:

Сделай так:

Раскрась:





Назови и раскрась картинки. Прочитай слова и соедини их линиями с соответствующими картинками.

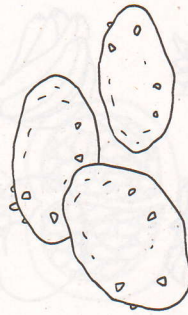


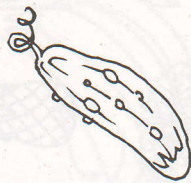
ГОРОХ

ТОМАТ

ПЕРЕЦ

ОГУРЕЦ

КАПУСТА



КАРТОШКА

РЕПКА


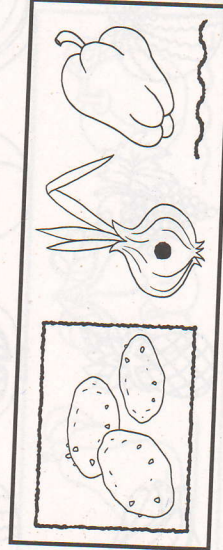
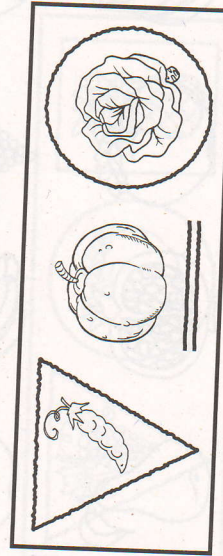
ТЫКВА

ЛУК

Сделай так:

Сделай так:


Раскрась:



жёлтым

красным

зелёным



Назови и раскрась картинки. Прочитай слова и соедини их линиями с соответствующими картинками.

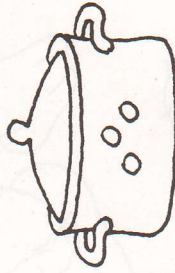
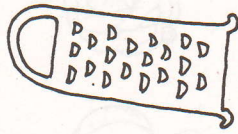


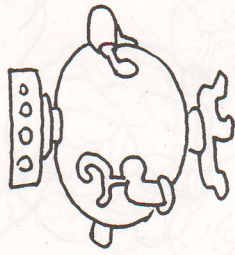
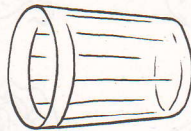
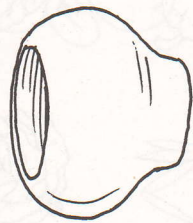
НОЖ

САМОВАР

МИСКА

ТЁРКА

ЧАЙНИК



ЧАШКА

КАСТРЮЛЯ



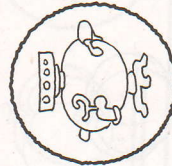
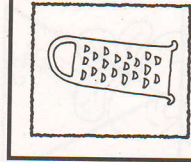
СТАКАН

ГОРШОК

Сделай так:

Сделай так:

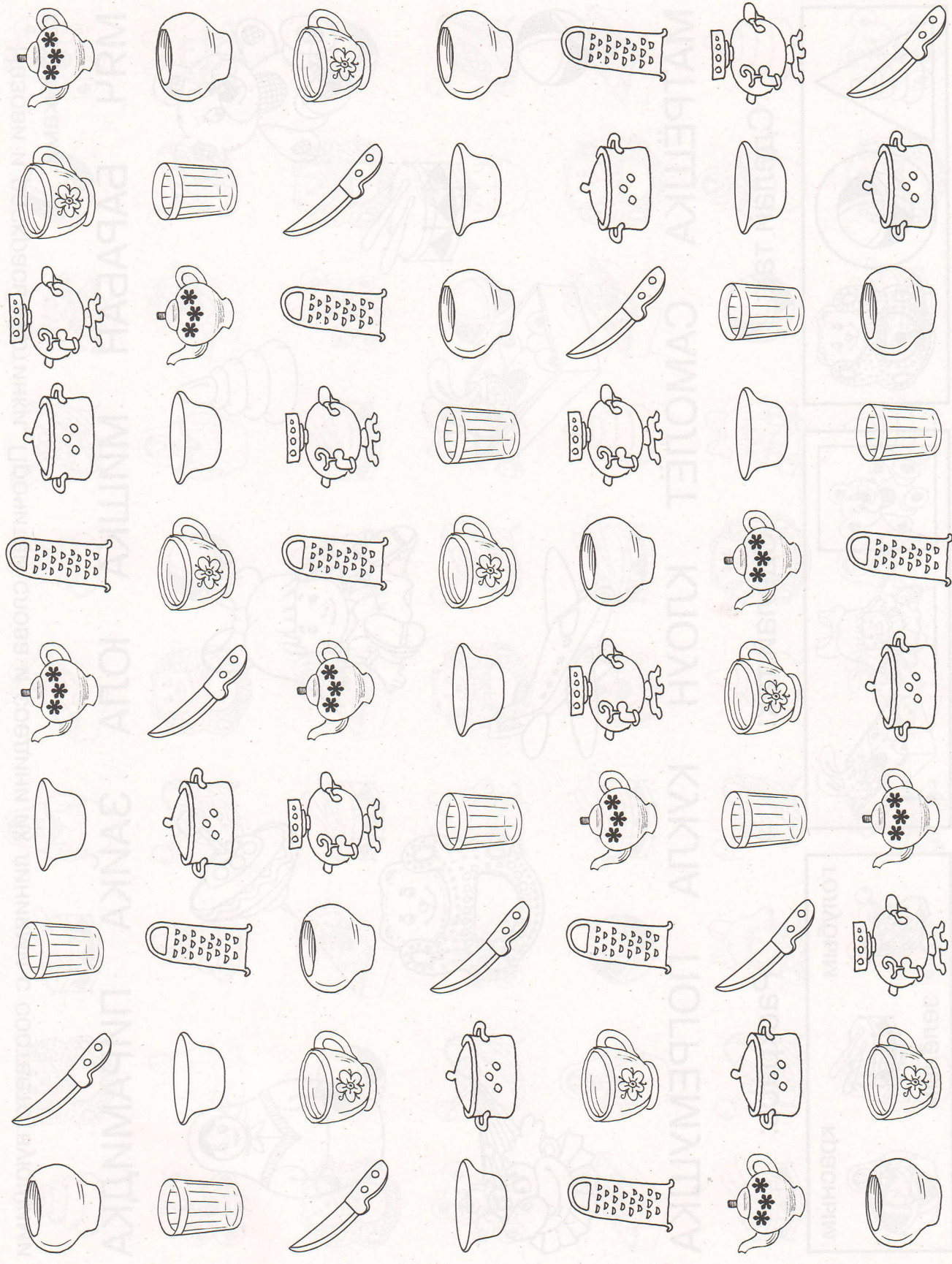
Раскрась:



голубым

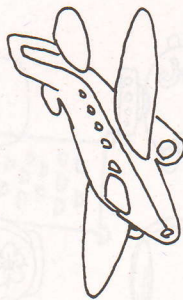

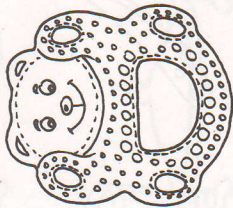

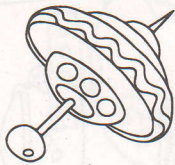


красным

зелёным



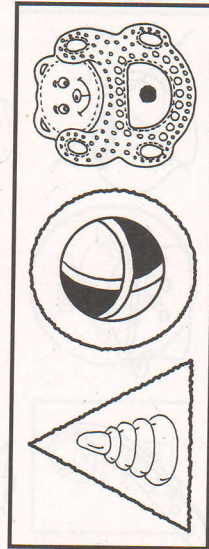
Назови и раскрась картинки. Прочитай слова и соедини их линиями с соответствующими картинками.

МЯЧ БАРАБАН МИШКА ЮЛА ЗАЙКА ПИРАМИДКА



МАТРЕШКА САМОЛЁТ КЛОУН КУКЛА ПОГРЕМУШКА

Сделай так:




Сделай так:



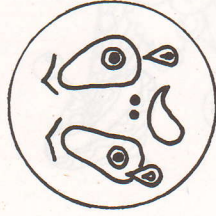
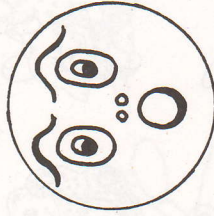
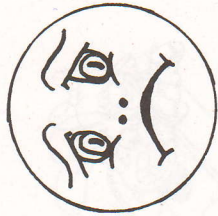
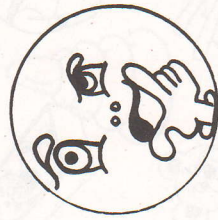
Раскрась:





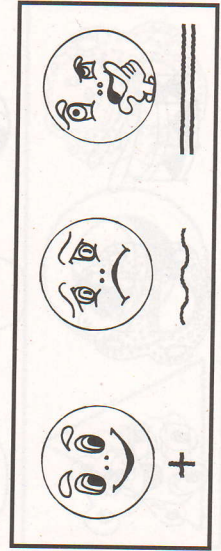
Назови и раскрась картинки. Прочитай слова и соедини их линиями с соответствующими картинками.

РАДОСТЬ ГРУСТЬ СМЕХ СЛЁЗЫ УДИВЛЕНИЕ ГНЕВ

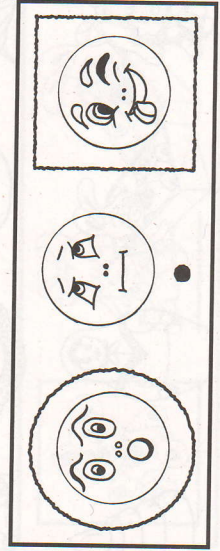


ЗАДУМЧИВОСТЬ МЕЧТАТЕЛЬНОСТЬ ОЗОРСТВО

Сделай так:




Сделай так:



Раскрась:







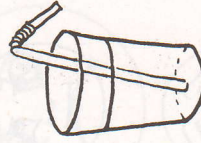
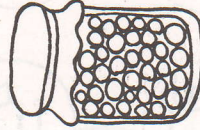
Назови и раскрась картинки. Прочитай слова и соедини их линиями с соответствующими картинками.

ЗИМА

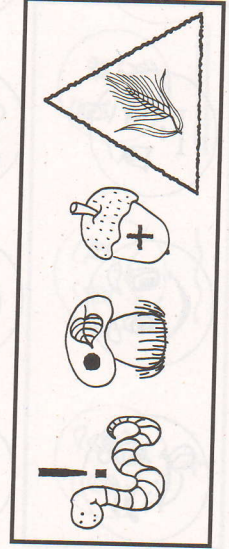
ВЕСНА

ЛЕТО


ОСЕНЬ




Сделай так:




Сделай так:



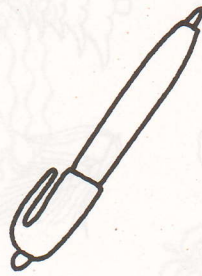

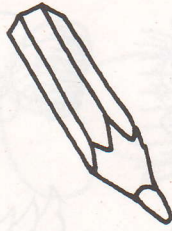
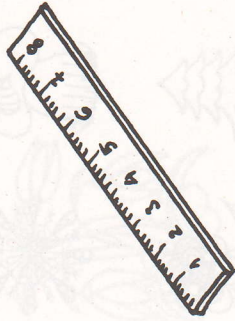
Раскрась:





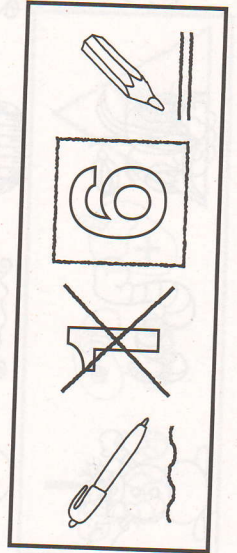
Назови и раскрась картинки. Прочитай слова и соедини их линиями с соответствующими картинками.

ГЛОБУС ПОРТФЕЛЬ КАРАНДАШ

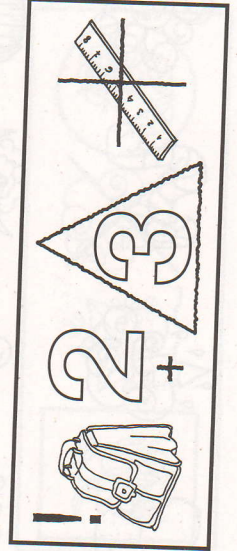


РУЧКА ЛИНЕЙКА ТЕТРАДЬ

Сделай так:



Сделай так:





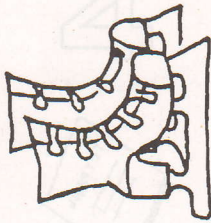

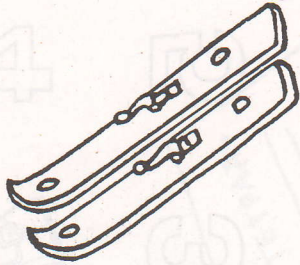
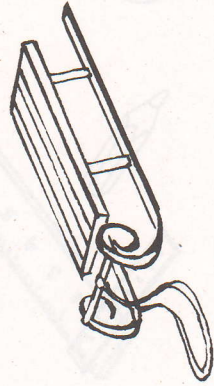
Раскрась:



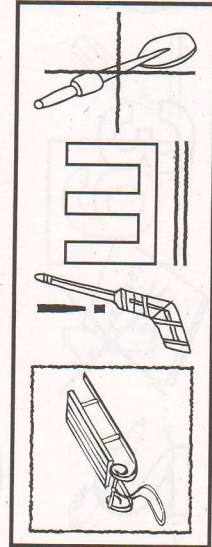
1	2	4	6	5	3	3	1
2	1	3	3	5	3	5	2
4	4	5	4	1	2	2	1
6	3	6	3	6	1	2	5
6	2	3	3	6	4	4	4
1	6	6	6	5	3	3	2

Назови и раскрась картинки. Прочитай слова и соедини их линиями с соответствующими картинками.

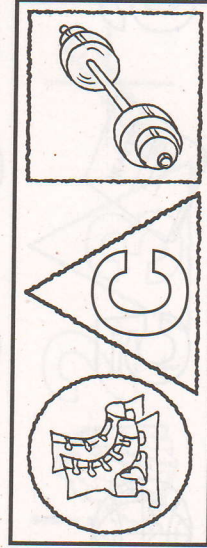
САНКИ КОНЬКИ КЛЮШКА КЛЮШКА ЛЫЖИ ШТАНГА ВЕСЛО ВЕСЛО



Сделай так:




Сделай так:




Раскрась:



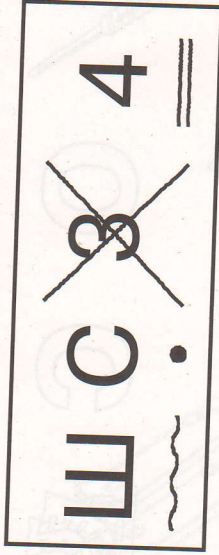


Тестовая таблица


Сделай так:



Сделай так:



Сделай так:



А 2 Х 4 Ш 5 И 3 О Е 1 С
1 О 5 Е 2 4 С Ш И А Х А
2 И 1 3 Х 5 О 1 3 Е С 2
4 Ш О И 4 Х С Е Х 1 И А
5 Х 3 С Е А Ш 2 4 5 О 5
А И 2 Ш 3 1 4 О 3 Х Е Ш

УДК 373
ББК 74.1
А46

Издательский Дом «Литера»
приглашает к сотрудничеству авторов
Телефоны редакции: (812) 560-8684, 325-4741
E-mail: publish@litera.spb.ru
<http://litera.spb.ru>

По вопросам реализации обращаться
в Санкт-Петербурге: (812) 441-3649, 441-3650
E-mail: sales@litera.spb.ru
в Москве: (495) 781-2053, 912-3128
E-mail: mail@litera.inc.ru

Александрова Е. С.

А46 Альбом для профилактики дисграфии: Визуальные ряды. — СПб.:
Издательский Дом «Литера», 2017. — 32 с.: ил. — (Серия «Готовимся
к школе»).

ISBN 978-5-407-00836-1

Книга представляет собой альбом, в котором есть задания для развития речи, зрительной зоркости и внимания. Научив ребёнка проследить и выделять заданные элементы на материале картинок, мы постепенно приобщаем его к серьёзной работе со знаками (буквами и цифрами).
Для детей, родителей и логопедов.

УДК 373
ББК 74.1

Александрова Елена Станиславовна

АЛЬБОМ ДЛЯ ПРОФИЛАКТИКИ ДИСГРАФИИ
Визуальные ряды

Редактор Т. Кондакова. Редактор-организатор Е. Кольцова.
Художники О. Анциферова, Я. Рочкус.
Дизайн обложки Т. Ищенко. Корректоры Н. Андрианова, Е. Караванова.
Верстка М. Цветкова

6+

Подписано в печать 25.04.17. Формат 108×84^{1/16}. Печать офсетная.
Гарнитура Прагматика. Усл. печ. л. 3,36. Тираж 5000 экз. Заказ № 15763/1

ООО «Издательский Дом „Литера“»
Россия, 192131, Санкт-Петербург, Ивановская ул., 24 лит. А

Отпечатано в типографии ООО «ЛД-ПРИНТ»
Россия, 196644, Санкт-Петербург, Колпинский р-н, пос. Саперный,
территория предприятия «Балтика», д. б/н, лит. Ф.
тел. (812) 462-83-83

РАС

ISBN 978-5-407-00836-1